

지역분류	유럽 / 프랑스
보도일/기관명	2017. 2. 2.(목) / 프랑스, ARCEP
제 목	2016년 4/4분기, 프랑스 모바일 서비스 중심 정보통신 시장 분석 결과
출처(URL)	http://www.arcep.fr/fileadmin/reprise/observatoire/obs-mobile/2016/t3-2016/SI-M-T3-2016-031116.pdf

【개 요】

o ARCEP은 2016년 4분기 모바일 서비스 중심의 프랑스 정보통신 시장 분석 결과를 발표

【주요내용】

o 결과

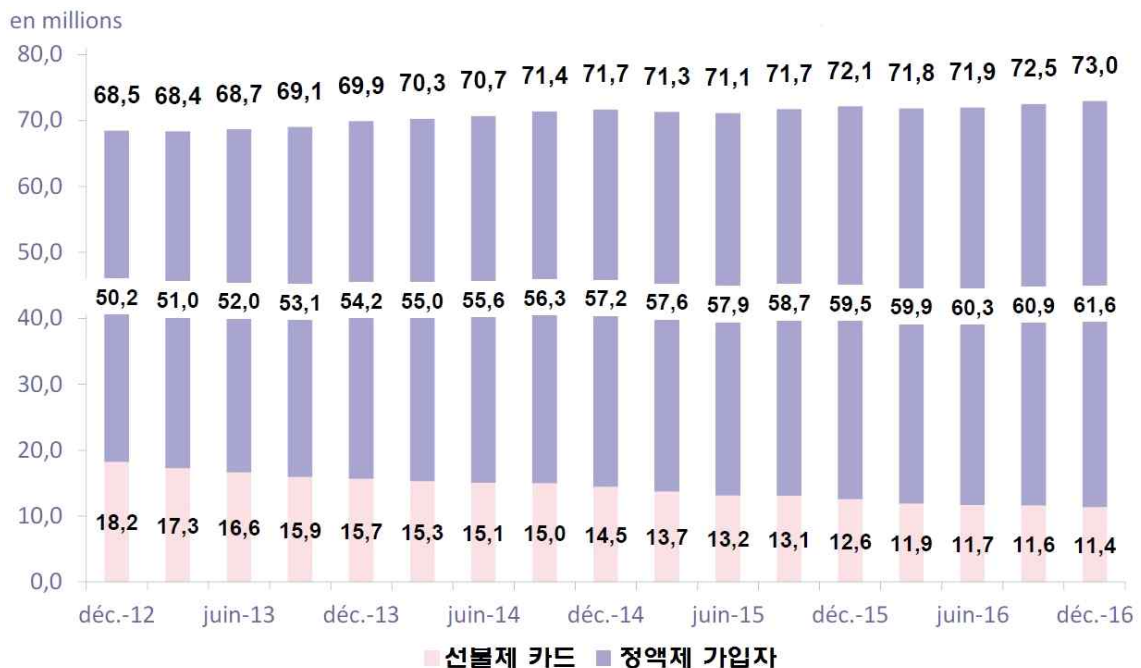
- 2016년 4분기 이동통신 가입자 수치

< 가입자 수 >

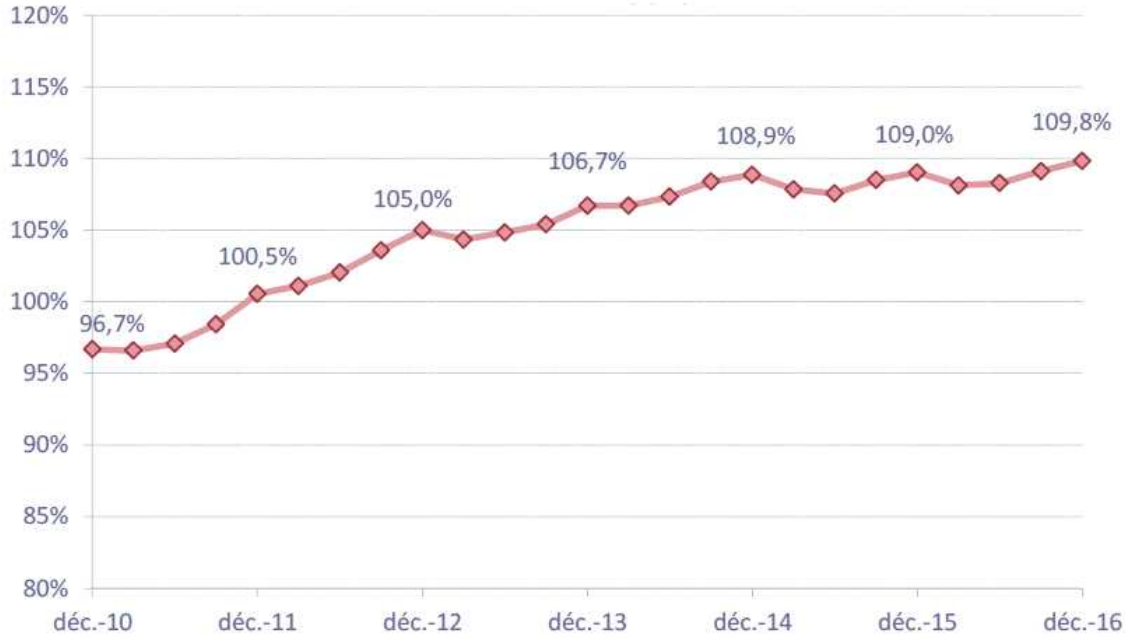
(단위 : 천 명)

구 분	2015년 12월	2016년 3월	2016년 6월	2016년 9월	2016년 12월
정액제 가입자	59,538	59,912	60,251	60,855	61,588
전년대비 증감(%)	4.2%	4.1%	4.0%	3.8%	3.4%
선불제 카드	12,566	11,914	11,675	11,640	11,378
전년대비 증감(%)	-13.4%	-13.3%	-11.4%	-11.1%	-9.5%
총 계	72,104	71,826	71,927	72,495	72,966
전년대비 증감(%)	0.6%	0.7%	1.1%	1.0%	1.2%
인구대비 침투율	109.0%	108.1%	108.3%	109.1%	109.8%

< 가입자 증감 추이(MtoM 제외) >



< 인구대비 침투율 >

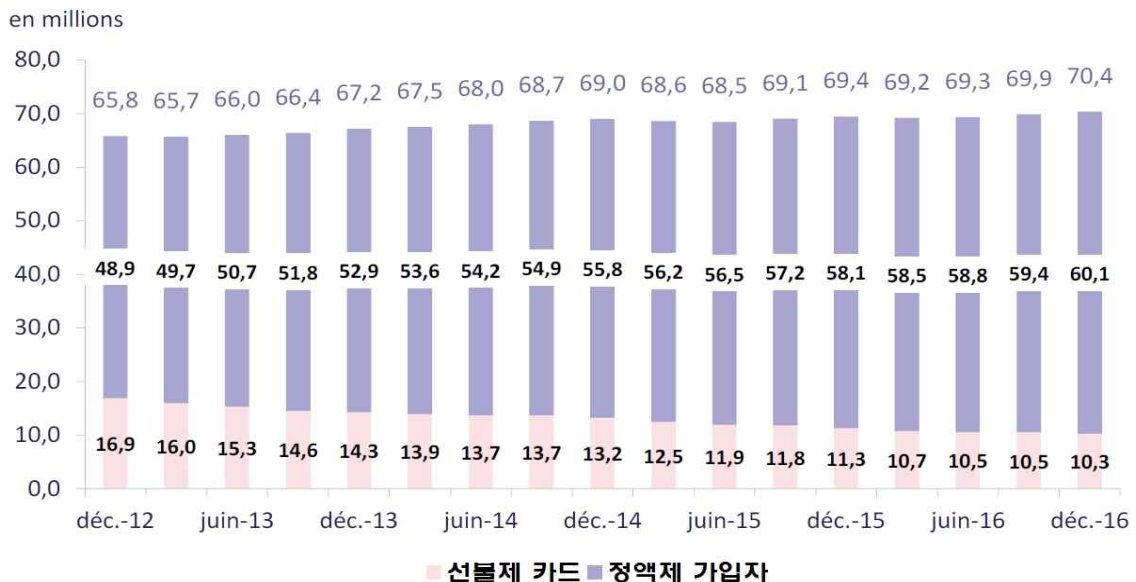


- 프랑스 본토 이동통신 가입자 수

(단위 : 천 명)

구 분	2015년 12월	2016년 3월	2016년 6월	2016년 9월	2016년 12월
정액제 가입자	58,106	58,470	58,798	59,382	60,091
전년대비 증감(%)	4.2%	4.1%	4.0%	3.7%	3.4%
선불제 카드	11,331	10,739	10,534	10,526	10,272
전년대비 증감(%)	-14.3%	-13.8%	-11.6%	-11.0%	-9.3%
총 계	69,437	69,209	69,332	69,908	70,363
전년대비 증감(%)	0.6%	0.8%	1.3%	1.2%	1.3%
인구대비 침투율	108.5%	107.7%	107.9%	108.8%	109.5%

< 프랑스 본토 이동통신 가입자 증감 추이 >

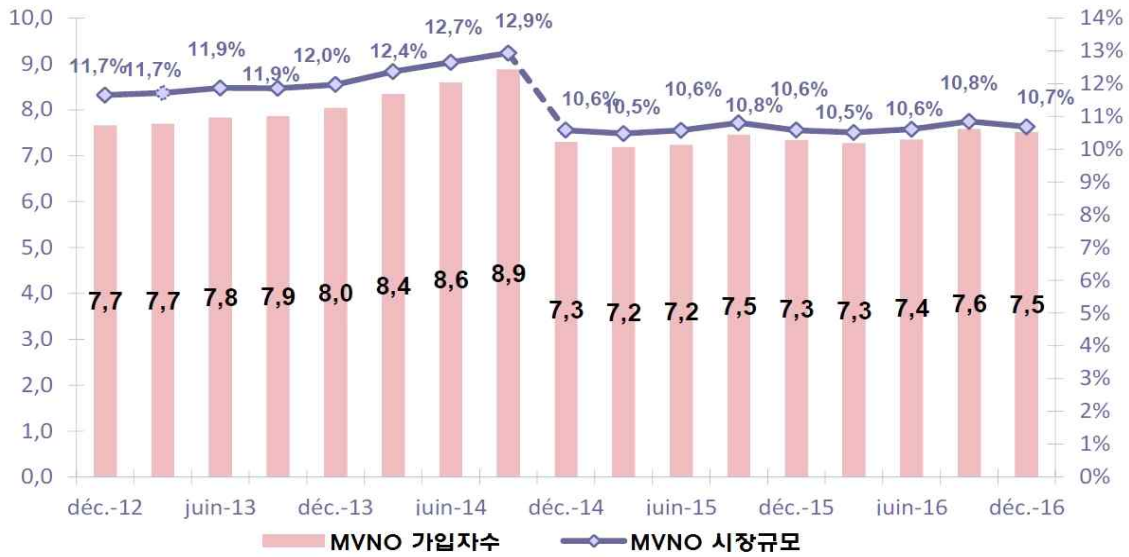


- 프랑스 본토 MVNO 가입자 수치

(단위 : 천 명)

구 분	2015년 12월	2016년 3월	2016년 6월	2016년 9월	2016년 12월
MVNO 가입자수	7,345	7,272	7,355	7,583	7,513
전년대비 증감(%)	0.7%	1.1%	1.6%	1.6%	2.3%
MVNO 시장규모	10.6%	10.5%	10.6%	10.8%	10.7%

< MVNO 가입자 증감 추이 >

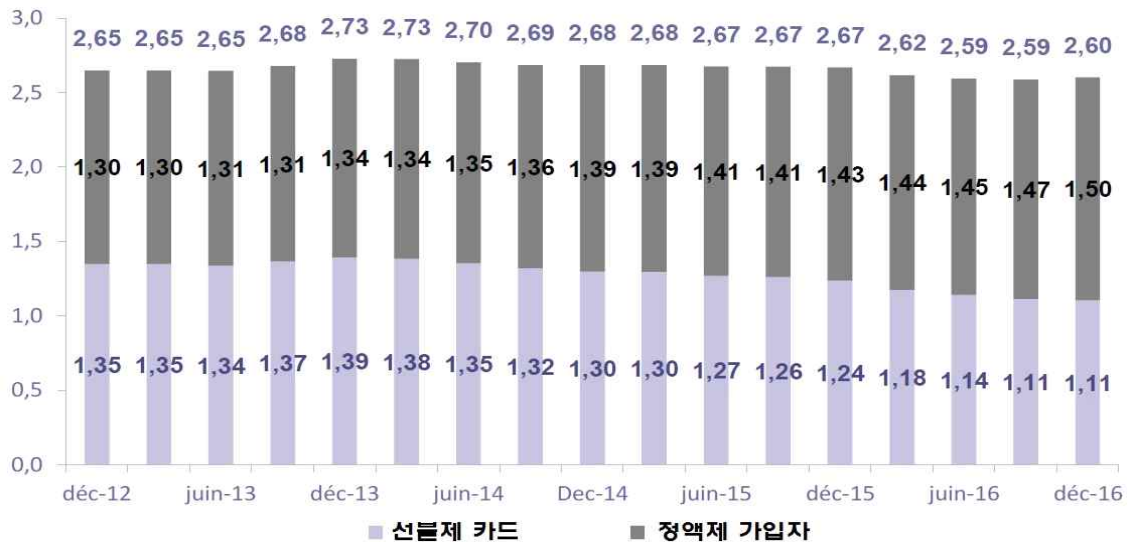


- 프랑스령 해외영토 이동통신 가입자 수치

(단위 : 천 명)

구 분	2015년 12월	2016년 3월	2016년 6월	2016년 9월	2016년 12월
정액제 가입자	1,432	1,442	1,454	1,473	1,497
전년대비 증감(%)	3.4%	3.9%	3.4%	4.4%	4.5%
선불제 카드	1,235	1,176	1,141	1,114	1,106
전년대비 증감(%)	-4.9%	-9.2%	-10.1%	-11.7%	-10.5%
총 계	2,667	2,617	2,595	2,587	2,603
전년대비 증감(%)	-0.6%	-2.5%	-3.0%	-3.2%	-2.4%
인구대비 침투율	124.4%	121.4%	120.3%	120.0%	120.7%

< 프랑스령 해외영토 이동통신 가입자 증감 추이 >



[↑ 목차로 이동](#)